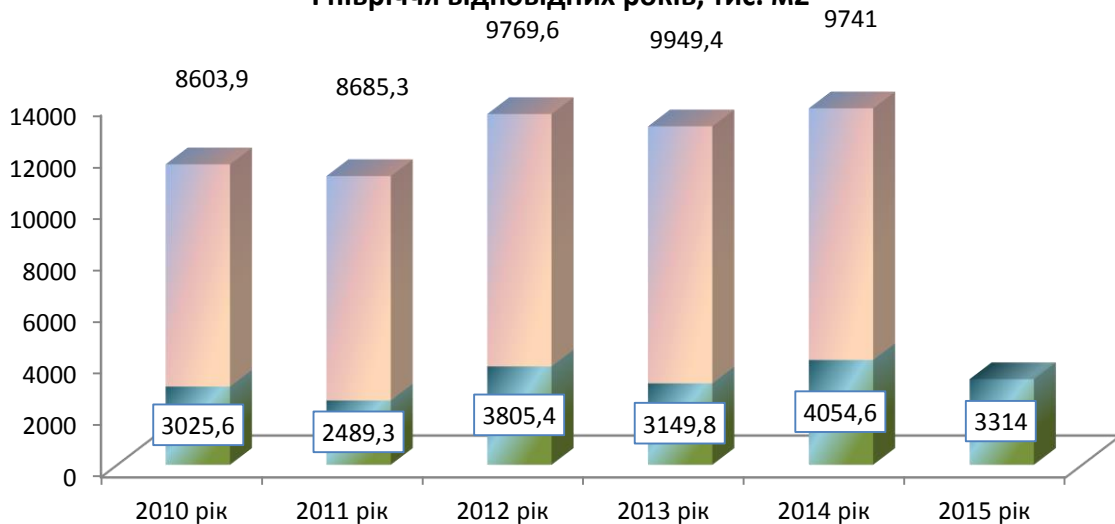


## Інформація щодо прийняття в експлуатацію житла в Україні за січень-червень 2015 року<sup>1</sup>

За січень–червень 2015р. в Україні прийнято в експлуатацію 3314,0 тис.м<sup>2</sup> загальної площі житла, з яких 2,6 тис.м<sup>2</sup> (або 0,1% загального обсягу житла) відповідно до Порядку<sup>2</sup>. Переважну частину (52,9%) загального обсягу житла прийнято в експлуатацію в одноквартирних будинках, 46,8% – у будинках із двома й більше квартирами та 0,3% – у гуртожитках.

Загальна площа прийнятого в експлуатацію житла за січень–червень 2015р. порівняно з відповідним періодом попереднього року зменшилась на 18,2%, при цьому без урахування площі, прийнятої відповідно до Порядку<sup>2</sup>, – на 14,1%.

**Введення в експлуатацію загальної площі за період 2010-2015 роки та  
I півріччя відповідних років, тис. м2**



У Київській, Львівській, Івано-Франківській областях та місті Києві прийнято в експлуатацію 52,5% від загального обсягу площі житла.

За рахунок коштів державного бюджету за січень–червень 2015р. прийнято в експлуатацію 9,9 тис.м<sup>2</sup> загальної площі житла (0,3% від загального обсягу), що у 2,9 рази більше рівня відповідного періоду попереднього року.

Із загальної площі прийнятого в експлуатацію житла 3163,7 тис.м<sup>2</sup> становила площа квартир, 150,3 тис.м<sup>2</sup> – площа гуртожитків і приріст площі існуючих квартир за рахунок реконструкції.

Загальна площа прийнятого в експлуатацію житла за регіонами характеризується такими даними:

<sup>1</sup> Без урахування тимчасово окупованої території Автономної Республіки Крим, м.Севастополя та частини зони проведення антитерористичної операції.

<sup>2</sup> Норма, яка давала можливість прийняти в експлуатацію самочинно побудовані об'єкти, відповідно до Порядку прийняття в експлуатацію об'єктів, збудованих без дозволу на виконання будівельних робіт, затвердженого наказом Міністерства регіонального розвитку, будівництва та житлово-комунального господарства України від 19.03.2013 № 95 та зареєстрованого у Міністерстві юстиції України 15.04.2013 за № 612/23144, припинила дію відповідно до пункту 9 розділу V "Прикінцевих положень" Закону України "Про регулювання містобудівної діяльності" 31 грудня 2013 року. При цьому статистичні дані за січень-березень 2014 року містять інформацію щодо об'єктів самочинного будівництва, документи на прийняття в експлуатацію яких видали органи Держархбудконтролю України наприкінці 2013 року.

	Прийнято в експлуатацію загальної площі житла за січень–червень 2015р.				
	усього			без урахування загальної площі житла, прийнятого відповідно до Порядку	
	тис.м <sup>2</sup> загальної площі	у % до		тис.м <sup>2</sup> загальної площі	у % до січня– червня 2014р.
загального обсягу		січня– червня 2014р.			
<b>Україна</b>	<b>3314,0</b>	<b>100,0</b>	<b>81,8</b>	<b>3311,4</b>	<b>85,9</b>
Вінницька	122,0	3,7	101,8	122,0	101,8
Волинська	107,5	3,2	111,6	107,5	123,9
Дніпропетровська	71,7	2,2	82,4	71,2	124,1
Донецька <sup>1</sup>	14,7	0,4	9,8	14,7	9,9
Житомирська	63,1	1,9	121,1	63,1	139,6
Закарпатська	177,2	5,4	82,4	177,2	86,7
Запорізька	39,3	1,2	79,6	39,3	98,1
Івано-Франківська	228,1	6,9	54,4	228,1	56,9
Київська	675,8	20,4	93,0	674,2	100,2
Кіровоградська	24,3	0,7	133,2	24,0	131,5
Луганська <sup>1</sup>	5,2	0,2	10,0	5,2	10,0
Львівська	385,8	11,6	96,9	385,8	96,9
Миколаївська	43,1	1,3	142,9	43,1	142,9
Одеська	157,6	4,8	31,7	157,6	31,8
Полтавська	48,1	1,5	72,6	48,1	77,1
Рівненська	109,8	3,3	93,0	109,8	97,5
Сумська	49,5	1,5	105,9	49,5	107,3
Тернопільська	84,1	2,5	105,7	84,1	105,8
Харківська	90,5	2,7	89,6	90,5	107,5
Херсонська	40,5	1,2	75,4	40,5	85,0
Хмельницька	173,2	5,2	126,2	173,2	128,3
Черкаська	43,3	1,3	135,5	43,3	135,5
Чернівецька	65,7	2,0	82,1	65,7	99,8
Чернігівська	43,8	1,3	125,0	43,6	124,5
м.Київ	450,1	13,6	115,0	450,1	117,0

<sup>1</sup> Дані можуть бути уточнені.

Крім того, за січень–червень 2015р. в Україні прийнято в експлуатацію дачні та садові будинки загальною площею 117,7 тис.м<sup>2</sup>, з яких 0,2 тис.м<sup>2</sup> (або 0,2% загальної площі дачних та садових будинків) – відповідно до Порядку.

Загальна площа прийнятих в експлуатацію дачних та садових будинків порівняно з січнем–червнем 2014р. зменшилась на 3,1%, при цьому без урахування площі, прийнятої відповідно до Порядку, збільшилась на 12,9%.

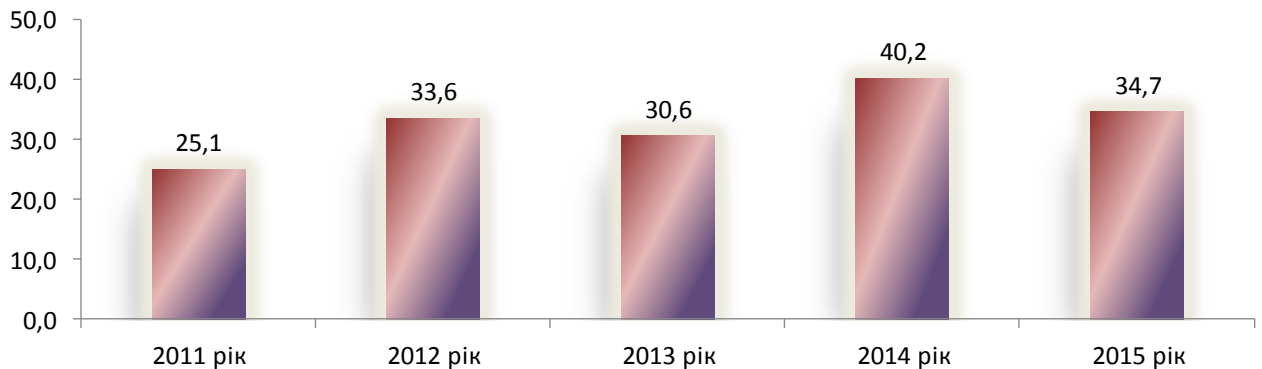
У цілому за січень–червень 2015р. загальна площа прийнятих в експлуатацію житла та дачних і садових будинків становила 3431,7 тис.м<sup>2</sup>, що

порівняно з відповідним періодом попереднього року менше на 17,8%, при цьому без урахування площі, прийнятої відповідно до Порядку, – на 13,4%.

Розподіл загальної кількості прийнятих в експлуатацію квартир за місцем будівництва наведено в таблиці:

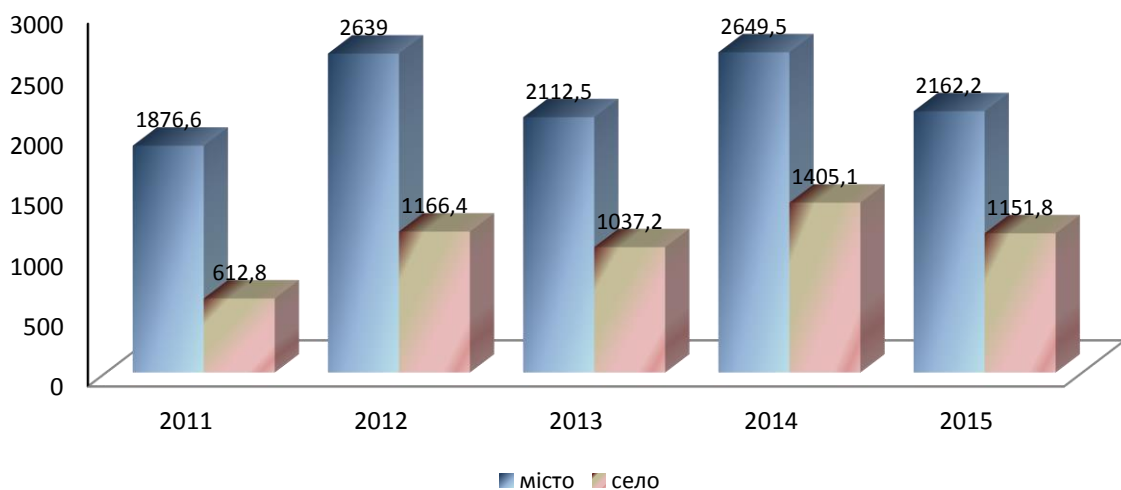
	Кількість квартир	Загальна площа, тис.м <sup>2</sup>	Середній розмір квартири, м <sup>2</sup> загальної площі
<b>Усього</b>	34659	3163,7	91,3
у міських поселеннях	24688	2034,3	82,4
у сільській місцевості	9971	1129,4	113,3

### Кількість збудованих квартир у I півріччі, тис.одиниць



Загальна площа прийнятого в експлуатацію житла у міських поселеннях становила 2162,2 тис.м<sup>2</sup>, у сільській місцевості – 1151,8 тис.м<sup>2</sup>.

### Прийнята в експлуатацію загальна площа житла за місцем будівництва у січні-червні, тис.кв.м



Розташована нижче таблиця інформує про прийняття в експлуатацію загальної площі житла у розрахунку на 1 тис. постійного населення України починаючи з 2014 року без урахування даних із тимчасово окупованої території АР Крим, м. Севастополя та частини зони проведення антитерористичної операції.

**Введення в експлуатацію загальної площі  
на 1 тис. постійного населення, м<sup>2</sup>**

